

# Ohje opintososiaalisten etuuksien hakemiseen

## **Sisällysluettelo**

Oppisopimuksen opintososiaalisten etuuksien hakeminen Studentassa 1.3.2024 alkaen.....	2
Opiskelijaliittymään kirjautuminen.....	2
Opintososiaalisten etuuksien hakeminen.....	3

## **Oppisopimuksen opintososiaalisten etuuksien hakeminen Studentassa 1.3.2024 alkaen**

Etuuksia haetaan takautuvasti kuukausittain teoriapäivien jälkeen.

Opintososiaalisten etuuksien (päiväraha, perhevustus, matka- ja majoituskorvaus) hakemus täytetään Studentan opiskelijaliittymässä. Varmista, että perustiedoissasi on IBAN tilinumerosi.

Etuuksien hakemiseen tarvitaan WinNovan käyttäjätunnus ja salasana, joilla kirjaututaan opiskelijaliittymään. Kirjautumiseen tarvittavat tunnukset opiskelija saa vastuopettajaltaan.

### **Opiskelijaliittymään kirjautuminen**

Opiskelijoilla on käytössään oma liittymä, jonka kautta omien opintojen etenemistä ja järjestelmään tehtyjä merkintöjä on mahdollista seurata. Opiskelijaliittymän kautta haetaan myös opintososiaalisia etuuksia.

Opiskelijaliittymän kirjautumislinkki löytyy sivuilta [www.winnova.fi](http://www.winnova.fi). (Valitse Hakijalle – Opiskelu WinNovassa – Opiskelun arkea.)

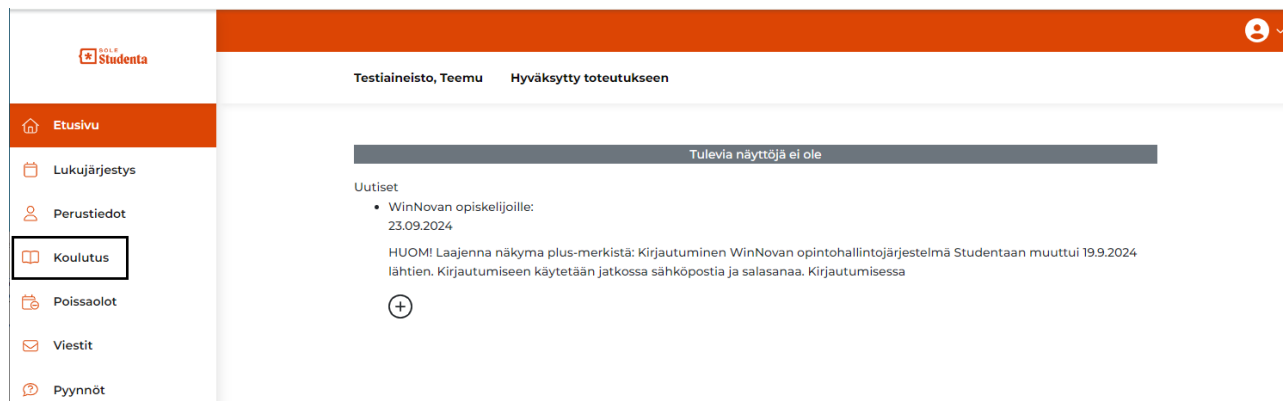
**Huom. Pikalinkki ko. sivustolle löytyy jokaisen sivun alatunnisteesta ja se ohjautuu suoraan sovellussivustolle (→ [Opiskelijalle \(pikalinkit ym.\)](#))**

Suora linkki opiskelijaliittymään <https://winnova-plus.solenovo.fi/studentgo/app/>

Kirjaudu Studentaan **käyttäjätunnuksella**, joka on WinNovan sähköpostiosoitteesi (muodossa Etunimi.A12345@student.winnova.fi). Salasana on viimeisin vaihtamasi salasana WinNovan verkkoon.

## Opintososiaalisten etuuksien hakeminen

Kirjautumisen jälkeen avautuu opiskelijaliittymän etusivu. Opintososiaaliset etuudet löytyvät kohdasta **Koulutus** → **Opint.etuudet**.



1. Valitse vasemman reunan valikosta **Koulutus**.
2. **Valitse koulutus** kohdan **Koulutusnimi**-valikossa näkyy koulutus (tutkinto), jossa opiskelet. Jos olet kahdessa (tai useammassa) koulutuksessa eikä tässä näy sitä koulutusta (tutkintoa), mihin oppisopimus on tehty, avaa valikko ja vaihda koulutus oikeaksi.

**Valitse koulutus**

Koulutusnimi	Opiskeluaika
Prosessiteollisuuden perustutkinto, TESTI	15.05.2023 - 29.05.2026
Vastuukouluttaja	Koulutustyyppi
	Oppisopimuskoulutus

3. Valitse **Opint. etuudet** ja aloita hakemuksen tekeminen **Lisää**-painikkeesta.

Koulutusrakenne    **Opint. etuudet**    Sopimukset    Suoritusote    Erytynen tuki

## Opintososiaaliset etuudet

+ Lisää

Aihe	Alkupvm	Loppupvm	Sopimus
------	---------	----------	---------

Hakemuksella näkyy haettaviksi sovitut opintososiaaliset etuudet (päiväraha, perheavustus, matkakorvaus ja majoituskorvaus).

Jos etuutta ei näy, siihen ei ole oikeutta eikä sitä voi hakea.

Etuuksia haetaan takautuvasti, ei etukäteen.

4. Kirjoita **Aihe**-kenttään mistä olet laskua tekemässä, esim. "lähipäivät".
5. **Sopimus** kohdassa näkyy oletuksena sinulle laadittu sopimus (jos sopimuksia on laadittu kaksi tai useampia, tarkista, että kentässä näkyy oikea sopimus ja tarvittaessa vaihda kenttään sopimus, jota hakemus koskee).
6. **Alku-** ja **loppupvm**: merkitse aikaväli, jota hakemus koskee. **Huom!** Jos kyseessä on peräkkäiset päivät, voit tehdä niistä yhden hakemuksen. Jos päivät ovat yksittäisiä päiviä, niistä tehdään jokaisesta oma hakemus.

## Opintososiaaliset etuudet

Aihe *	Sopimus
Lähipäivät	Oppisopimus 15.05.2023 - 30.06.2024
Alkupvm *	Loppupvm *
06.03.2024	08.03.2024
Peräkkäiset päivät	

## Opintososiaaliset etuudet

Aihe *	Sopimus
Lähipäivä	Oppisopimus 15.05.2023 - 30.06.2024
Alkupvm *	Loppupvm *
28.02.2024	28.02.2024
Yksittäinen päivä	

Jos opiskelijalle aiheutuu ansionmenetystä (työnantaja pidättää palkkaa) osaamisen hankkimisen ja/tai osoittamisen ajalta, hänellä on oikeus hakea päivärahaa (15 € päivältä).

7. Kirjoita **Päiväraha**-kenttään päivien lukumäärä ja **Selvitys**-kenttään voit tarvittaessa kirjata lisätietoja.

Päiväraha	Selvitys
3	Lähipäivät Porissa
	18/2000
Päiväraha	Selvitys
1	Lähipäivä Raumalla
	18/2000

Perheavustus on 17 € päivältä, jos on alle 18-vuotias huollettava lapsi.

8. Kirjoita **Perheavustus**-kenttään päivien lukumäärä (vastaa päiväraha päivien lukumäärää) ja **Selvitys**-kenttään nuorimman lapsen syntymäaika.

Perheavustus

3

Selvitys

Nuorimman lapsen syntymäaika 8.5.2021

37/2000

Matkakorvaus (0,33 €/km) voidaan maksaa, jos yhdensuuntainen matka tietopuoliseen koulutukseen (osaamisen hankkiminen ja/tai osoittaminen) on yli 10 km opiskelijan kotoa tai työpaikalta (oppivelvollisilla raja on 7 km). Opiskelijalla on oikeus matkakorvaukseen yhdeltä edestakaiselta matkalta viikossa. Matkakorvauksen maksamisesta sovitaan oppisopimuksen laatimisen yhteydessä.

9. Kirjoita **Selvitys**-kenttään matkareitti (katuosoitteet mistä – mihin).

Matkakorvaus (€)

Selvitys

katuosoitteet mistä - mihin

27/2000

Majoituskorvaus on 8 € ja se voidaan maksaa, jos osaamisen hankkiminen tai osoittaminen edellyttää yöpymistä opiskelijan kodin tai työpaikan sijaintikunnan ulkopuolella.

10. Kirjoita **Majoituskorvaus**-kenttään summa ja **Selvitys**-kenttään opetuspäivien päivämäärät.

Majoituskorvaus (€)

8

Selvitys



28.2.2024

9/2000

11. Lopuksi **tallenna** hakemus.

12. Pääset tarkastelemaan ja tarvittaessa muokkaamaan tallentamaasi hakemusta avaamalla hakemus kynä-kuvakkeesta.

[+ Lisää](#)

Aihe	Alkupvm	Loppupvm	Sopimus	
Lähipäivät	06.03.2024	08.03.2024	Oppisopimus 15.05.2023 - 30.06.2024	 

**Sopimukset**-välilehdellä näkyy opiskelijalle tehdyt koulutus- ja oppisopimukset.

Koulutusrakenne

Opint. etuudet

**Sopimukset**

Suoritusote

Eriytynen tuki

## Sopimukset

Tyyppi	Alkamispvm	Päätymispvm	Työnantaja	
Oppisopimus	15.05.2023	30.06.2024	Palvelut Oy	